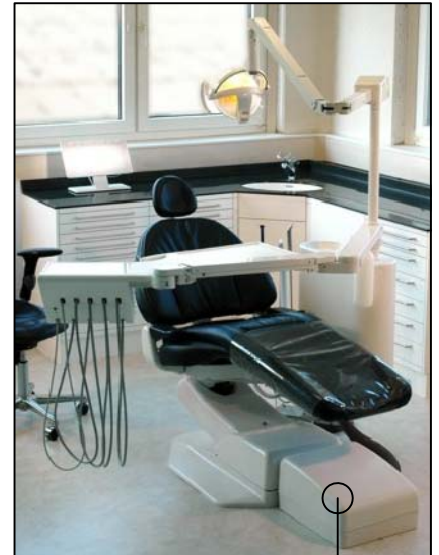
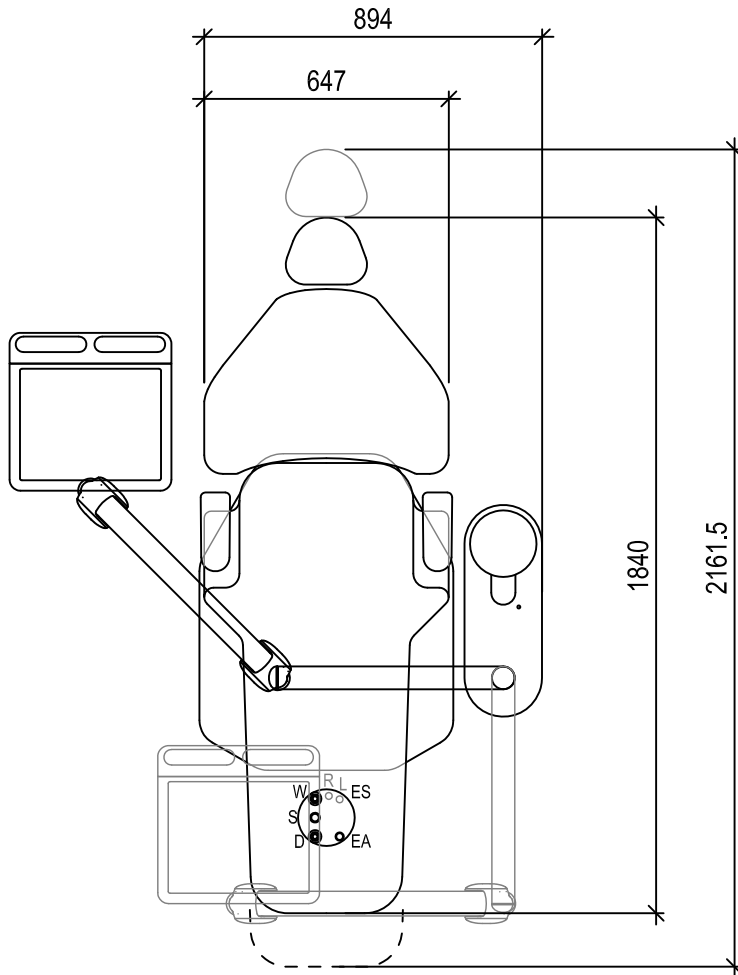
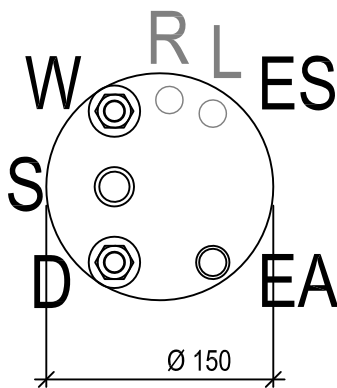


INSTALLATIONSANLEITUNG NASSABSAUGUNG

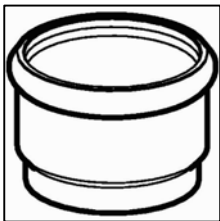


BODENANSCHLUSS A-DEC



- EA: Elektroanschluss M20, 1x 230 V 13A,
- ES: Steuerleitung Absauganlage M20, Kabel U72 1x4x0.8
- D: Druckluft 1/2" Innen Gewinde (Absperrhahnen angeliefert durch Häubi)
- S: Saugrohr PE-Geberit DN 50, D: Ø 50mm, di: Ø 44mm, Abschluss mit Steckmuffe
- W: Kaltwasseranschluss 1/2" Innen Gewinde, (Absperrhahnen angeliefert durch Häubi)
- R: Rufleitung M20, Kabel U72 1x4x0.8 (Optional in Absprache)
- L: Leerrohr M60, für EDV/DVI/HDMI (Optional in Absprache)

Hinweis: Anordnung frei wählbar, je nach Leitungsführung



PE-Steckmuffe Geberit mit Rundschnurring



Absperrhahnen zu Pos. D und W

Häubi AG Dentaleinrichtungen, Praxismöblierungen
Innenausbau, Innenarchitektur,
Badmöbel und Officemöbel

Werkstrasse 29
CH-3250 Lyss
url: www.haebilyss.ch

Tel. 032 385 17 24
Fax 032 384 53 40
e-mail: info@haebilyss.ch



| | |
|--------------|---------------|
| ---- | |
| Objektnummer | Produktantrag |

Häubi Eledent mit A-dec

Installationsanleitung Nassabsaugung

| | |
|-----------|-------------------|
| Mst: | 1:20 |
| Erstellt: | 23.03.2009 |
| Gedruckt: | 23.03.2009 |
| Gr: | A3 (297 x 420 mm) |
| Gez: | --- |
| PlanNr: | ---01 |
| Seite: | 1/1 |

| | |
|-------------------------|---|
| ---- | ---- |
| ---- | ---- |
| ---- | ---- |
| Objektbezeichnung/Kunde | D:\Haeubi\21_Arbeit_Baechler\Autocad\Vorlagen\Bibliothek\2D-DWG\Dental-Stuhlgrundrisse\A-dec\A-dec Cascade 1040CH-R mit Eledent.DWG |