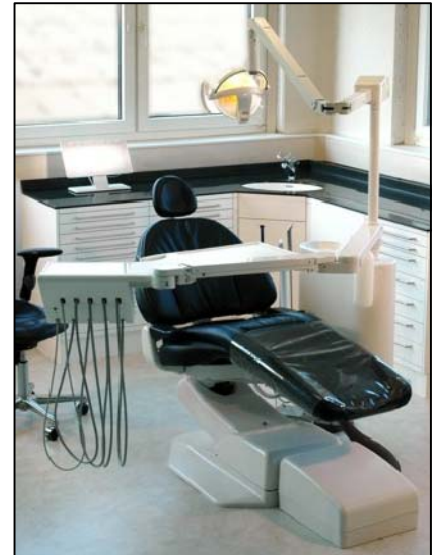
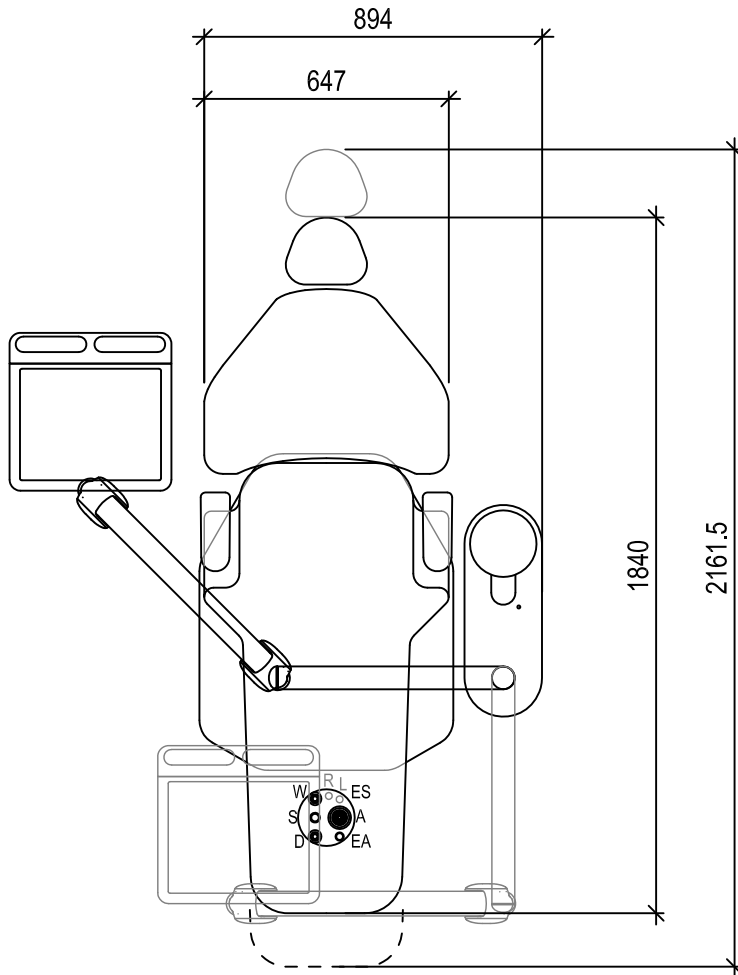
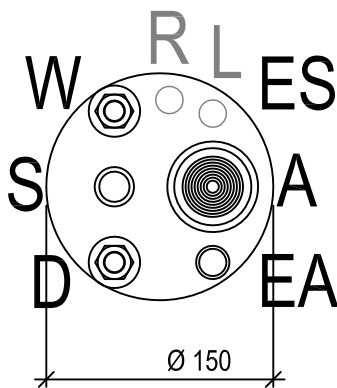


# INSTALLATIONSANLEITUNG TROCKENABSAUGUNG

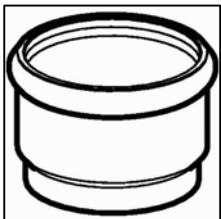


## BODENANSCHLUSS A-DEC



- A: Ablauf PE-Geberit DN 50 Syphoniert, D: Ø 50mm, di: Ø 44mm, Abschluss mit Steckmuffe
- EA: Elektroanschluss M20, 1x 230 V 13A,
- ES: Steuerleitung Absauganlage M20, Kabel U72 1x4x0.8
- D: Druckluft 1/2" Innen Gewinde (Absperrhahnen angeliefert durch Häubi)
- S: Saugrohr PE-Geberit DN 50, D: Ø 50mm, di: Ø 44mm, Abschluss mit Steckmuffe
- W: Kaltwasseranschluss 1/2" Innen Gewinde, (Absperrhahnen angeliefert durch Häubi)
- R: Rufleitung M20, Kabel U72 1x4x0.8 (Optional in Absprache)
- L: Leerrohr M60, für EDV/DVI/HDMI (Optional in Absprache)

Hinweis: Anordnung frei wählbar, je nach Leitungsführung



PE-Steckmuffe Geberit mit Rundschnurring



Absperrhahnen zu Pos. D und W

Häubi AG Dentaleinrichtungen, Praxismöblierungen  
Innenausbau, Innenarchitektur,  
Badmöbel und Officemöbel

Werkstrasse 29  
CH-3250 Lyss  
url: www.haebilyss.ch

Tel. 032 385 17 24  
Fax 032 384 53 40  
e-mail: info@haebilyss.ch



----	
Objektnummer	Prodauftrag

<b>Häubi Eledent mit A-dec</b>
Installationsanleitung Trockenabsaugung

Mst:	1:20
Erstellt:	23.03.2009
Gedruckt:	23.03.2009
Gr:	A3 (297 x 420 mm)
Gez:	---
PlanNr:	---01
Seite:	1/1

----	----
----	----
Objektbezeichnung/Kunde	D:\Haeubi\21_Arbeit_Baechler\Autocad\Vorlagen\Bibliothek\2D-DWG\Dental-Stuhlgrundrisse\A-dec\A-dec Cascade 1040CH-R mit Eledent.DWG