

Dentalmöbel Standard

Dentalmöbel mit Häubi-Technikklappe



Belmont (Schweiz), Häubi AG, Generalvertretung seit 1977

Behandlungsstuhl EURUS S1 + S3

BODENANSCHLUSS

- EA: Elektroanschluss M20, 1x 230 V 13A*
- ES: Steuerleitung Absauganlage M20, Kabel U72 1x4x0.8
- D: Druckluft 1/2" Innen Gewinde (Absperrhahnen angeliefert durch Häubi)
- S: Saugrohr PE-Geberit DN 50, D: Ø 50mm, di: Ø 44mm, Elektromuffen verschweisst *
- Abschluss mit Steckmuffe di: 40mm**
- W: Kaltwasseranschluss 1/2" Innen Gewinde, (Absperrhahnen angeliefert durch Häubi)
- R: Ruffleitung M20, Kabel U72 1x4x0.8 (Optional in Absprache)
- L: Leerrohr M60, für EDV/DVI/HDMI (Optional in Absprache)

Hinweis: Anordnung frei wählbar, je nach Leitungsführung
 * Stumpfschweissen wegen Platzmangel nur in Absprache mit Bauleitung
Hinweis: Keine Leitungsführung unterhalb des Stuhles



Häubi AG
 Werkstrasse 29
 CH-3250 Lyss
 T. 032 550 30 00

info@haeubi.ch
 www.haeubi.ch

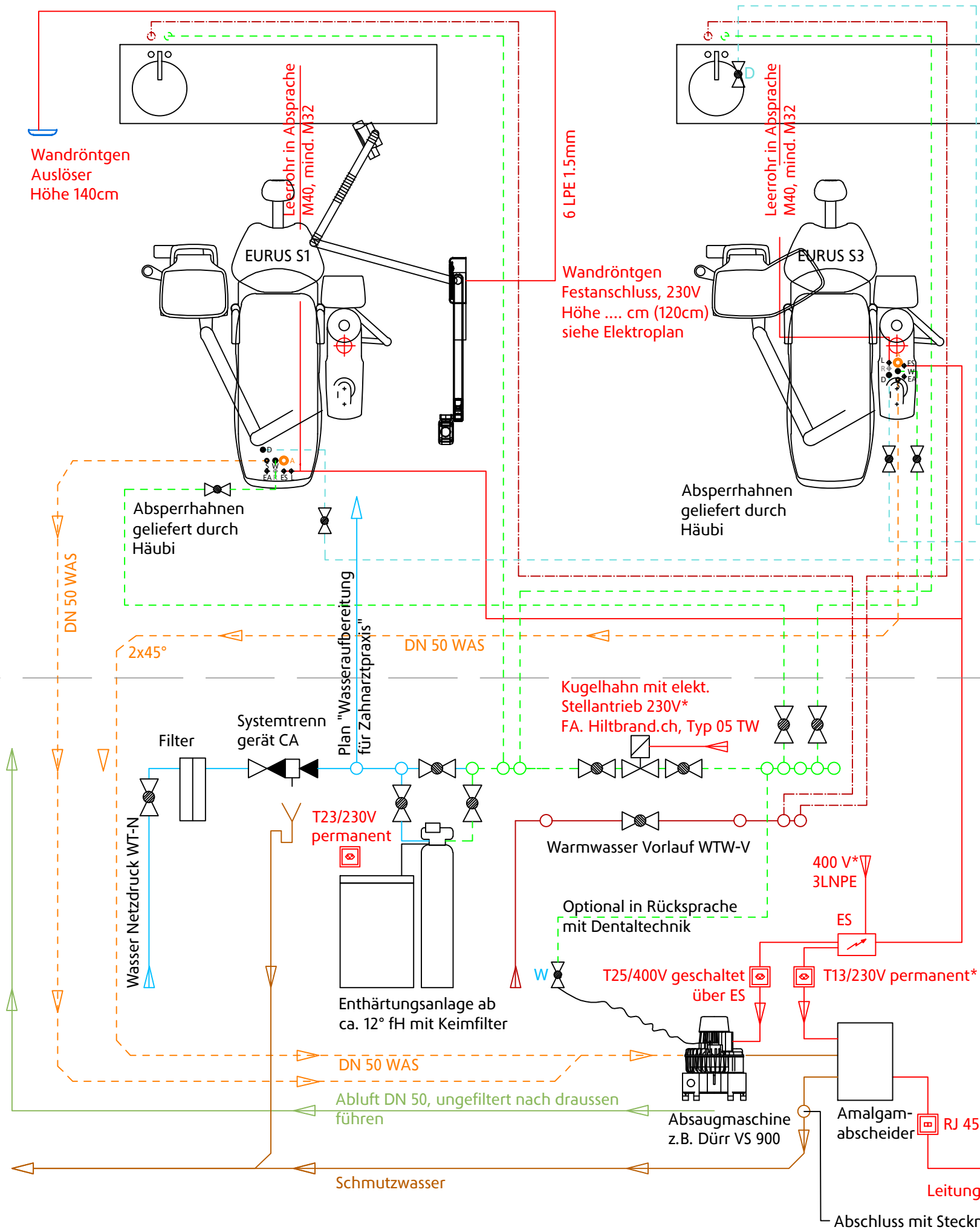
| | |
|--------------|--------------|
| ----- | |
| Objektnummer | Produauftrag |

| | |
|-------------------------|--|
| ----- | |
| ----- | |
| ----- | |
| ----- | |
| ----- | |
| ----- | |
| Objektbezeichnung/Kunde | |

| | |
|-----------|-------------------|
| Mst: | |
| Erstellt: | 10.06.2019 |
| Gedruckt: | 10.06.2019 |
| Gr: | A3 (297 x 420 mm) |
| Gez: | ---- |
| PlanNr: | -----01 |
| Seite: | 1/1 |



Absperrhahnen zu Pos. D und W



Praxis
 Technikraum

INSTALLATIONS SCHEMA DENTALTECHNIK
NASSABSAUGUNG
Sanitär - und Elektro Installationen

* Zentral geschaltet in Praxis über Dreh- oder Schliesszylinder
 WT-R Crst / GF I-Fit
 WTW-VCrst / GF I-Fit
 WAS PE / PE-Silent mit 2x45°

RJ 45
 Anzeigemodul
 Leitung CAT5.e zu Anzeigemodul in, z.B. in Steri oder Empfang (Standort in Absprache)

Abschluss mit Steckmuffe di: 40mm

Dentalmöbel Standard

Dentalmöbel mit Häubi-Technikklappe

Belmont
All for health

Belmont (Schweiz), Häubi AG, Generalvertretung seit 1977

Behandlungsstuhl EURUS S1 + S2

BODENANSCHLUSS

- A: Ablauf PE-Geberit DN 50, Syphoniert, D: Ø 50mm, di: Ø 44mm, Abschluss mit Steckmuffe
- EA: Elektroanschluss M20, 1x 230 V 13A,
- ES: Steuerleitung Absauganlage M20, Kabel U72 1x4x0.8
- D: Druckluft 1/2" Innen Gewinde (Absperrhahnen angeliefert durch Häubi)
- S: Saugrohr PE-Geberit DN 50, D: Ø 50mm, di: Ø 44mm, **Abschluss mit Steckmuffe** di: 40mm
- W: Kaltwasseranschluss 1/2" Innen Gewinde, (Absperrhahnen angeliefert durch Häubi)
- R: Ruffleitung M20, Kabel U72 1x4x0.8 (Optional in Absprache)
- L: Leerrohr M60, für EDV/DVI/HDMI (Optional in Absprache)

Hinweis: Anordnung frei wählbar, je nach Leitungsführung

Hinweis: Keine Leitungsführung unterhalb des Stuhles

Häubi+

Häubi AG
Werkstrasse 29
CH-3250 Lyss
T. 032 550 30 00

info@haeubi.ch
www.haeubi.ch

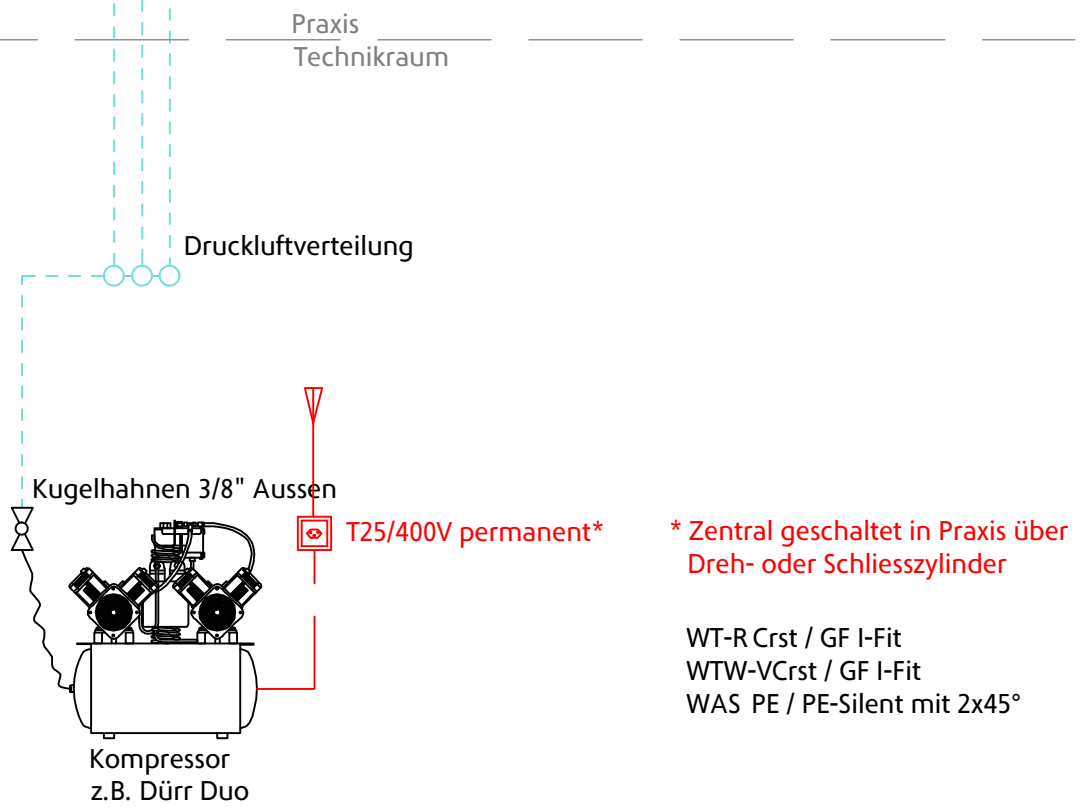
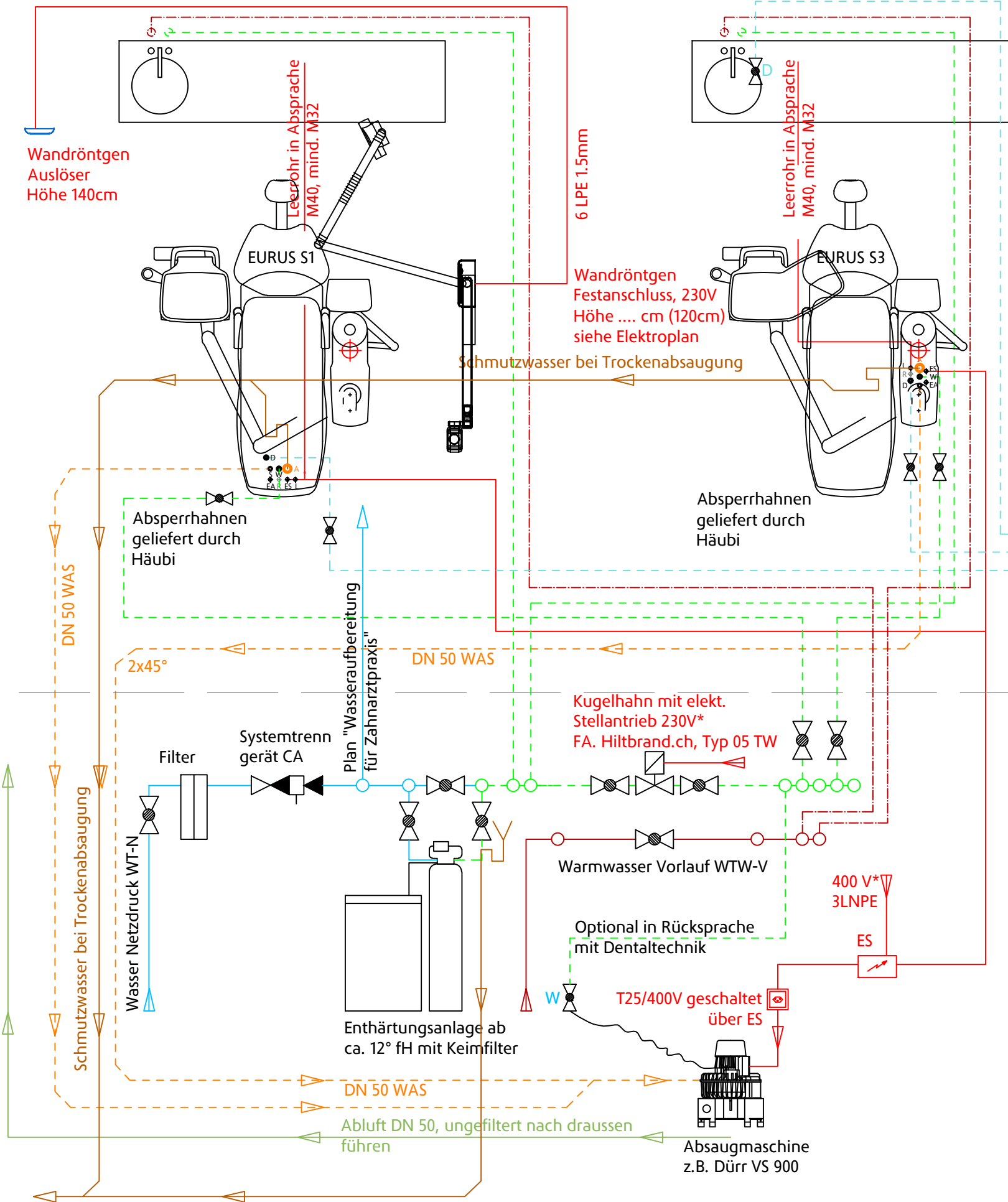
| | |
|--------------|-------------|
| ----- | |
| Objektnummer | Prodauftrag |

| | |
|-------------------------|--|
| ----- | |
| ----- | |
| ----- | |
| ----- | |
| ----- | |
| ----- | |
| Objektbezeichnung/Kunde | |

| | |
|-----------|-------------------|
| Mst: | |
| Erstellt: | 10.06.2019 |
| Gedruckt: | 10.06.2019 |
| Gr: | A3 (297 x 420 mm) |
| Gez: | ---- |
| PlanNr: | -----01 |
| Seite: | 1/1 |



Absperrhahnen zu Pos. D und W



* Zentral geschaltet in Praxis über Dreh- oder Schliesszylinder

WT-R Crst / GF I-Fit
WTW-VCrst / GF I-Fit
WAS PE / PE-Silent mit 2x45°

INSTALLATIONS SCHEMA DENTALTECHNIK

TROCKEN-ABSAUGUNG

Sanitär - und Elektro Installationen

Ausführungsbeschreibung

Z:\Haeubi\12_Dental Installation\sanleitung\AutoCAD\Installationsschema Belmont Eurus.dwg